

# Certificación

del Representante  
Legal y la Contadora  
de la compañía



## Certificación del Representante Legal y Contadora de la compañía

A los señores Accionistas de Postobón S.A.:

3 de marzo de 2015

Los suscritos Representante Legal y Contadora de Postobón S. A., certificamos que los estados financieros de la compañía al 31 de diciembre de 2014 y 2013 han sido fielmente tomados de los libros y que antes de ser puestos a su disposición y de terceros hemos verificado las siguientes afirmaciones contenidas en ellos:

- a) Todos los activos y pasivos incluidos en los estados financieros de la compañía al 31 de diciembre de 2014 y 2013 existen y todas las transacciones incluidas en dichos estados se han realizado durante los años terminados en esas fechas.
- b) Todos los hechos económicos, realizados por la compañía durante los años terminados el 31 de diciembre de 2014 y 2013, han sido reconocidos en los estados financieros.
- c) Los activos representan probables beneficios económicos futuros (derechos) y los pasivos representan probables sacrificios económicos futuros (obligaciones), obtenidos o a cargo de la compañía al 31 de diciembre de 2014 y 2013.
- d) Todos los elementos han sido reconocidos por sus valores apropiados, de acuerdo con los principios de contabilidad generalmente aceptados en Colombia.
- e) Todos los hechos económicos que afectan la compañía han sido correctamente clasificados, descritos y revelados en los estados financieros.
- f) Los Estados Financieros y otros informes relevantes para el público, no contienen vicios, imprecisiones o errores que impidan conocer la verdadera situación patrimonial o las operaciones de la compañía.



**Miguel Fernando Escobar P.**  
Representante Legal



**María Asceneth Cuervo A.**  
Contadora - Tarjeta profesional No. 22467 - T



# Estados Financieros Postobón S.A.

31 de diciembre 2014 y 2013



**POSTOBÓN S. A.**

**BALANCE GENERAL**

(Millones de pesos colombianos)

			<u>31 de diciembre de</u>	
	<u>Activos</u>	<u>Notas</u>	<u>2014</u>	<u>2013</u>
Activo corriente				
Disponible		4	143,751	44,438
Inversiones negociables		5	50,726	31,944
Deudores		6	68,402	58,263
Inventarios		7	66,654	58,708
Diferidos, neto		8	<u>7,413</u>	<u>3,737</u>
Total del activo corriente			<u>336,946</u>	<u>197,090</u>
Activo no corriente				
Propiedades, planta y equipo, neto		9	827,525	852,338
Inversiones permanentes		10	100,225	96,692
Deudores		6	79,713	35,871
Crédito mercantil		10	45	45
Otros intangibles			74	-
Marcas			11,524	12,841
Diferidos, neto		8	35,952	21,249
Derechos fiduciarios		11	25,411	25,411
Valorizaciones, neto		12	<u>749,233</u>	<u>736,473</u>
Total del activo no corriente			<u>1,829,702</u>	<u>1,780,920</u>
Total del activo			<u>2,166,648</u>	<u>1,978,010</u>
	<u>Pasivo y patrimonio de los accionistas</u>			
Pasivo corriente				
Proveedores		13	61,095	56,085
Cuentas por pagar		14	116,859	98,318
Impuestos, gravámenes y tasas		15	45,139	36,627
Obligaciones laborales			<u>11,675</u>	<u>9,941</u>
Total del pasivo corriente			<u>234,768</u>	<u>200,971</u>
Pasivo no corriente				
Cuentas por pagar		14	183,222	133,928
Pensiones de jubilación, neto		16	8,735	9,001
Otros pasivos		11	<u>7,211</u>	<u>5,494</u>
Total del pasivo no corriente			<u>199,168</u>	<u>148,423</u>
Total del pasivo			<u>433,936</u>	<u>349,394</u>
Patrimonio de los accionistas (Ver estado adjunto)			<u>1,732,712</u>	<u>1,628,616</u>
Total del pasivo y patrimonio de los accionistas			<u>2,166,648</u>	<u>1,978,010</u>
Cuentas de orden deudoras		19	<u>39,616</u>	<u>10,325</u>
Cuentas de orden acreedoras		19	<u>20,818</u>	<u>17,831</u>

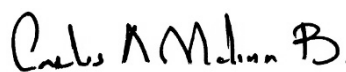
Las notas que se acompañan son parte integrante de los Estados Financieros



**Miguel Fernando Escobar P.**  
Presidente  
(Ver certificación adjunta)



**María Asceneth Cuervo A.**  
Contadora  
Tarjeta Profesional No. 22467-T  
(Ver certificación adjunta)



**Carlos A. Molina B.**  
Revisor Fiscal  
Tarjeta Profesional No. 129511-T  
Miembro de PricewaterhouseCoopers Ltda.  
(Ver informe adjunto)

**POSTOBÓN S. A.**

**ESTADO DE RESULTADOS**  
(Millones de pesos colombianos)

		Por el año terminado el 31 de diciembre de	
	<u>Notas</u>	<u>2014</u>	<u>2013</u>
Ingresos operacionales			
Ventas de bebidas		951,190	841,570
Otras ventas		48,910	54,059
Costo de ventas		<u>(482,560)</u>	<u>(419,722)</u>
Utilidad bruta		<u>517,540</u>	<u>475,907</u>
Ingresos por servicios a compañías vinculadas	23	<u>73,500</u>	<u>69,000</u>
Gastos operacionales			
Gastos de administración	20	(132,248)	(102,776)
Gastos de ventas	20	<u>(316,987)</u>	<u>(305,908)</u>
Utilidad operacional		<u>141,805</u>	<u>136,223</u>
Ingresos (gastos) no operacionales			
Ingresos financieros	21	29,435	4,936
Otros ingresos	22	9,893	8,901
Gastos financieros	21	(13,042)	(8,505)
Otros gastos	22	<u>(12,455)</u>	<u>(18,769)</u>
Utilidad antes de impuesto sobre la renta		<u>13,831</u>	<u>(13,437)</u>
Utilidad antes de impuesto sobre la renta		155,636	122,786
Provisión para impuesto sobre la renta	15	<u>(53,505)</u>	<u>(48,139)</u>
Utilidad neta del año		<u>102,131</u>	<u>74,647</u>
Utilidad neta por acción (en pesos colombianos)		<u>59,109</u>	<u>43,202</u>

Las notas que se acompañan son parte integrante de los Estados Financieros



**Miguel Fernando Escobar P.**  
Presidente  
(Ver certificación adjunta)



**María Asceneth Cuervo A.**  
Contadora  
Tarjeta Profesional No. 22467-T  
(Ver certificación adjunta)



**Carlos A. Molina B.**  
Revisor Fiscal  
Tarjeta Profesional No. 129511-T  
Miembro de PricewaterhouseCoopers Ltda.  
(Ver informe adjunto)



**POSTOBÓN S. A.**

**ESTADO DE CAMBIOS EN EL PATRIMONIO DE LOS ACCIONISTAS**

(Millones de pesos colombianos)

	Por el año terminado el 31 de diciembre de	
	2014	2013
Capital		
Saldo al inicio y final del año	<u>121</u>	<u>121</u>
Superávit por método de participación		
Saldo al inicio del año	21,780	20,933
Movimiento del año	<u>(20)</u>	<u>847</u>
Saldo al final del año	<u>21,760</u>	<u>21,780</u>
Reservas		
Saldo al inicio del año	679,771	596,772
Movimiento del año	<u>63,872</u>	<u>82,999</u>
Saldo al final del año	<u>743,643</u>	<u>679,771</u>
Resultados acumulados		
Saldo al inicio del año	74,647	97,001
Dividendos decretados	(10,775)	(14,002)
Apropiación de reservas	(63,872)	(82,999)
Utilidad neta del año	<u>102,131</u>	<u>74,647</u>
Saldo al final del año	<u>102,131</u>	<u>74,647</u>
Revalorización del patrimonio		
Saldo al inicio y al final del año	<u>115,824</u>	<u>115,824</u>
Superávit por valorizaciones		
Saldo al inicio del año	736,473	769,615
Movimiento del año	<u>12,760</u>	<u>(33,142)</u>
Saldo al final del año	<u>749,233</u>	<u>736,473</u>
Total del patrimonio de los accionistas (1)	<u>1,732,712</u>	<u>1,628,616</u>

(1) Las reservas se componen como siguen:

Reservas obligatorias	80,883	73,418
Reservas ocasionales	<u>662,760</u>	<u>606,353</u>
Reservas	<u>743,643</u>	<u>679,771</u>

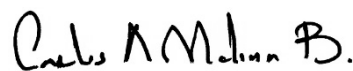
Las notas que se acompañan son parte integrante de los Estados Financieros



**Miguel Fernando Escobar P.**  
Presidente  
(Ver certificación adjunta)



**María Asceneth Cuervo A.**  
Contadora  
Tarjeta Profesional No. 22467-T  
(Ver certificación adjunta)



**Carlos A. Molina B.**  
Revisor Fiscal  
Tarjeta Profesional No. 129511-T  
Miembro de PricewaterhouseCoopers Ltda.  
(Ver informe adjunto)

**POSTOBÓN S. A.**

**ESTADO DE CAMBIOS EN LA SITUACIÓN FINANCIERA**

(Millones de pesos colombianos)

	Por el año terminado el 31 de diciembre de	
	2014	2013
Recursos financieros generados por las operaciones del año:		
Utilidad neta del año	102,131	74,647
<u>Más (menos)</u> - cargos (créditos) a resultados que no afectaron el capital de trabajo:		
Depreciación de propiedades, planta y equipo	127,872	117,494
Diferencia en cambio de inversiones permanentes	(149)	(201)
Amortización de crédito mercantil	-	162
Amortización de marcas	1,317	329
Amortización de otros intangibles	15	-
(Recuperación) provisión de inversiones permanentes	(18)	141
(Recuperación de provisión) provisión pensiones de jubilación	(266)	297
Utilidad neta en venta o retiro de propiedades, planta y equipo	(51)	(346)
Utilidad neta en la aplicación del método de participación	<u>(1,318)</u>	<u>(238)</u>
	229,533	192,285
Recursos financieros generados por otras fuentes:		
Aumento en cuentas por pagar	49,294	21,340
Aumento en otros pasivos largo plazo	1,717	4,941
Producto de la venta y retiro de propiedades, planta y equipo	137	6,807
Dividendos recibidos de compañías controladas	<u>31</u>	<u>3,682</u>
Total de recursos financieros generados	<u>280,712</u>	<u>229,055</u>
Recursos financieros utilizados:		
Adquisición de propiedades, planta y equipo	103,145	158,861
Aumento de otros intangibles	89	-
Aumento en diferidos	14,703	21,249
Aumento en deudores a largo plazo	43,842	9,421
Adquisición de marcas	-	13,170
Adquisición de inversiones permanentes	2,099	-
Disminución de impuestos, gravámenes y tasas	-	9,453
Pago de dividendos	<u>10,775</u>	<u>14,002</u>
Total de recursos financieros utilizados	<u>174,653</u>	<u>226,156</u>
Aumento en el capital de trabajo	<u>106,059</u>	<u>2,899</u>
Cambios en los componentes del capital de trabajo:		
Disponible	99,313	(244)
Inversiones negociables	18,782	2,932
Deudores, neto	10,139	(12,484)
Inventarios	7,946	7,850
Diferidos, neto	3,676	2,966
Proveedores	(5,010)	10,419
Cuentas por pagar	(18,541)	(8,855)
Impuestos, gravámenes y tasas	(8,512)	2,160
Obligaciones laborales	<u>(1,734)</u>	<u>(1,845)</u>
Aumento en el capital de trabajo	<u>106,059</u>	<u>2,899</u>

Las notas que se acompañan son parte integrante de los Estados Financieros



Miguel Fernando Escobar P.  
Presidente  
(Ver certificación adjunta)



María Asceneth Cuervo A.  
Contadora  
Tarjeta Profesional No. 22467-T  
(Ver certificación adjunta)



Carlos A. Molina B.  
Revisor Fiscal  
Tarjeta Profesional No. 129511-T  
Miembro de PricewaterhouseCoopers Ltda.  
(Ver informe adjunto)

**POSTOBÓN S. A.**

**ESTADO DE FLUJOS DE EFECTIVO**

(Millones de pesos colombianos)

	Por el año terminado el 31 de diciembre de	
	<u>2014</u>	<u>2013</u>
Flujos de efectivo de las actividades de operación		
Utilidad neta del año	102,131	74,647
Ajustes para conciliar la utilidad neta del año con el efectivo neto provisto por las actividades de operación:		
Depreciación de propiedades, planta y equipo	127,872	117,494
Diferencia en cambio de inversiones permanentes	(149)	(201)
(Recuperación) provisión de inversiones permanentes	(18)	141
Utilidad neta en venta o retiro de propiedades, planta y equipo	(51)	(346)
(Recuperación de provisión) provisión pensiones de jubilación	(266)	297
Utilidad neta en la aplicación del método de participación	(1,318)	(238)
Amortización de marcas	1,317	329
Amortización de otros intangibles	15	-
Amortización de crédito mercantil	-	162
Cambio en activos y pasivos operacionales:		
Deudores	(53,981)	3,063
Inventarios	(7,946)	(7,850)
Diferidos	(18,379)	(24,215)
Proveedores	5,010	(10,419)
Cuentas por pagar	67,835	30,195
Otros pasivos	1,717	4,941
Obligaciones laborales	1,734	1,845
Impuestos, gravámenes y tasas	<u>8,512</u>	<u>(11,613)</u>
Efectivo neto provisto por las actividades de operación	<u>234,035</u>	<u>178,232</u>
Flujos de efectivo de las actividades de inversión		
Producto de la venta de propiedades, planta y equipo	137	6,807
Adquisición de propiedades, planta y equipo	(103,145)	(158,861)
Adquisición de inversiones permanentes	(2,099)	-
Adquisición de intangibles	-	(13,170)
Adquisición de otros intangibles	(89)	-
Dividendos recibidos de compañías controladas	<u>31</u>	<u>3,682</u>
Efectivo neto usado en las actividades de inversión	<u>(105,165)</u>	<u>(161,542)</u>
Flujos de efectivo de las actividades de financiación		
Pago de dividendos	<u>(10,775)</u>	<u>(14,002)</u>
Efectivo neto usado en las actividades de financiación	<u>(10,775)</u>	<u>(14,002)</u>
Aumento neto en el efectivo y equivalentes de efectivo	118,095	2,688
Efectivo y equivalentes de efectivo al principio del año	<u>76,382</u>	<u>73,694</u>
Efectivo y equivalentes de efectivo al final del año	<u>194,477</u>	<u>76,382</u>

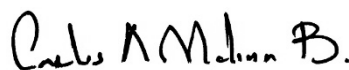
Las notas que se acompañan son parte integrante de los Estados Financieros



**Miguel Fernando Escobar P.**  
Presidente  
(Ver certificación adjunta)



**María Asceneth Cuervo A.**  
Contadora  
Tarjeta Profesional No. 22467-T  
(Ver certificación adjunta)



**Carlos A. Molina B.**  
Revisor Fiscal  
Tarjeta Profesional No. 129511-T  
Miembro de PricewaterhouseCoopers Ltda.  
(Ver informe adjunto)

